Stati Uniti: New York e Boston

A modo tuo con notti a scelta, 9 giorni

Vieni a conoscere un paese ricco di proposte per il divertimento e il tempo libero

Parti per un viaggio unico di nove giorni a modo tuo attraverso alcune delle città americane più conosciute. Scopri i segreti più gelosamente conservati di città simbolo quali **New York** e **Boston**. Durante il viaggio, verrai sicuramente stregato/a da queste città strabilianti, ricche di contrasti, che ti aspettano con un'offerta culturale, gastronomica e di divertimento vasta e molteplice, senza uguali al mondo. Parti per un'avventura unica e goditi la bella vita.

STATI UNITI: NEW YORK E BOSTON, A MODO TUO CON NOTTI A SCELTA

Percorri a modo tuo i luoghi più emblematici di New York e Boston

Ti presentiamo un viaggio indimenticabile di nove giorni che ti condurrà a scoprire a modo tuo i luoghi più incredibili del continente americano. Cominceremo il viaggio a **New York**, la città eterna, gremita da grattacieli giganteschi e negozi all'ultima moda; una megalopoli dalla vita culturale palpitante, con musical eccezionali, un calendario di attività senza fine e con un'offerta gastronomica unica. Ti consigliamo di conoscere in prima persona i suoi simboli più significativi, come la Statua della Libertà, Central Park, e l'Empire State...

Il quarto giorno, poi, ci sposteremo verso la regione nord-occidentale della costa atlantica, nella Baia del Massachusetts, dove conosceremo **Boston**. In questa capitale, fiera della propria storia, si respira un'atmosfera universitaria e si sente, ancora vivo, il ricordo della Guerra d'Indipendenza americana. Un viaggio indimenticabile, perfetto sia per i fan incondizionali della città, come per coloro che desiderano tuffarsi nella natura, per gli amanti della gastronomia e della bella vita. Non te lo perdere!

SCOPRI IL PROGRAMMA DEL VIAGGIO

Giorno l: Italia - New York. Comincia l'avventura

Partenza del volo per New York. Arrivo e trasferimento in hotel.

Giorno 2: New York

Giornata a disposizione. Pernottamento.

Giorno 3: New York

Giornata a disposizione. Pernottamento.

Giorno 4: New York - Boston

All'orario stabilito, trasferimento in aeroporto per partire alla volta di Boston. Arrivo, trasferimento in hotel e pernottamento.

Giorno 5: Boston

Giornata a disposizione. Pernottamento.

Giorno 6: Boston

Giornata a disposizione. Pernottamento.

Giorno 7: Boston

Giornata a disposizione. Pernottamento.

Giorno 8: Boston - Italia. Buon rientro a casa!

All'orario stabilito, trasferimento all'aeroporto di Boston per imbarcarci sul volo di rientro in Italia.

Giorno 9: Italia. Un viaggio indimenticabile

Arrivo in Italia e fine dei nostri servizi.

Stati Uniti: New York e Boston, a modo tuo con notti a scelta

Durata: 9 Giorni

Visitando: New York, Boston

Partenze: da gennaio 2021 fino a dicembre 2021

Partenze da: Milano, Palermo, Roma, Venezia

Tipo di tour

Di città | Prezzo Garantito | Conferma immediata | Flessibilità numero delle Notti



VIVI UNA VACANZA DIFFERENTE

Contempla lo spettacolare skyline di Manhattan dal cielo

Contemplare l'immensità dello skyline neworkese è sempre uno spettacolo grandioso. E lo è ancor di più se lo si ammira dal cielo. La città propone escursioni magnifiche in elicottero che sorvolano tutta Manhattan. Ammirare la “città che non dorme mai” sotto un manto di milioni di luci colorate è, indubbiamente, una di quelle esperienze difficili da dimenticare. Di giorno, quello che stupisce è il movimento di una città frenetica ed aperta alla vita. Chi desidera godersi New York dalla terraferma, potrà visitare gli incredibili belvedere che offrono una vista panoramica eccezionale su una delle città più belle del mondo. Alcuni grattacieli possiedono all'ultimo piano eleganti ristoranti di design dove degustare ottimi piatti davanti ad una veduta spettacolare.

Sapevi che?...

SoHo è uno dei luoghi più suggestivi e speciali che conoscerai durante il tuo viaggio. Gremito da negozi, teatri ed una grande varietà di locali dagli ambienti più svariati, SoHo è diventato non a torto uno dei luoghi più alla moda di questa Grande Città.

Le sue strade, lontane dalla confusione del centro, l'atmosfera "bohémienne" e la vivace vita notturna danno vita ad una delle immagini più tipicamente neworkesi, che vale la pena ammirare. Nonostante l'ingente affluenza turistica, SoHo non ha perso il fascino che lo rese famoso nel corso degli anni Sessanta e Settanta tra i vari artisti

Detalles de la experiencia

Durata
15 / 20 minuti

Consigli
Ti consigliamo di prenotare l'escursione per tempo e di portare con te un documento d'identità in vigore con foto (passaporto o patente di guida).

Ricorda che molte imprese non accettano borse o bagaglio a mano a bordo.

Le macchine fotografiche e le videocamere si accettano a bordo, una volta passato il controllo di sicurezza.



RILASSATI NEL BEL POLMONE VERDE DELLA CITTÀ

Turismo attivo tra grattacieli

Uno dei polmoni verdi di questa grande città è Central Park. Nel cuore di Manhattan, ai piedi di grattacieli enormi e fiancheggiando vie immense, si estende questa magnifica oasi naturale, alla quale danno vita boschi frondosi, belle cascate, giardini rigogliosi... Percorrere le zone principali del parco in bicicletta ti consentirà di ammirare una delle immagini più idilliache e verdi della Grande Mela e di conoscere una delle sue principali zone di relax. Qui vedrai numerosi newyorkesi passeggiando o praticando sport all'aria aperta.

Scopri tutti i suoi segreti su due ruote, grazie ai vari tour guidati che forniscono a chi vi partecipa guida, bicicletta, casco, catena e lucchetto, consentendo di vivere un'esperienza unica.

Pedala fino a Strawberry Fields, il giardino dedicato a John Lennon, percorri in tutta calma Wollman Rink, palcoscenico spettacolare di grandi superproduzioni di Hollywood, scopri il Castello Belvedere, il Teatro Delacorte e lo Zoo di Central Park…

La passeggiata in bicicletta è adatta a tutte le età e rappresenta uno dei modi migliori per conoscere questo quadro paradisiaco dipinto tra i grattacieli. Non dimenticare la macchina fotografica. Potrai immortalare immagini straordinarie!

Sapevi che?...

Sapevi che la famosa bandiera degli Stati Uniti fu innalzata per la prima volta il 14 di giugno del 1777? Fu in questa data quando si decise di stabilire uno stendardo per la nuova nazione, costituito da tredici strisce orizzontali, sette rosse e sei bianche alternate che rappresentavano i tredici stati appena creati e tredici stelle su un unico sfondo, a simboleggiare l'unione e la fusione degli stessi stati. Dal 4 di luglio del 1960, però, la bandiera è formata da cinquanta stelle che rappresentano i cinquanta stati che costituiscono attualmente il paese. È curioso il fatto che il numero delle stelle e la bandiera originale siano stati modificati in 26 occasioni e, nonostante non si sappia con certezza chi confezionò la prima, tutto indica che fu Betsy Griscom Ross, una giovane sarta che viveva nella via Arch de Filadelfia, in Pennsylvania.

Detalles de la experiencia

Durata

Esistono tour guidati con percorsi e durata distinti.

Consigli

Ti consigliamo d'indossare capi adatti alla stagione durante la quale viaggi. Se decidi di percorrere Central Park per conto tuo, ricorda che esistono restrizioni per l'uso delle biciclette, che possono circolare solo lungo le vie principali del parco.

CONOSCI UNO DEI PRINCIPALI SIMBOLI DI NEW YORK

Sentiti protagonista in uno dei luoghi più emblematici del mondo

La Statua della Libertà è uno degli emblemi della città. Ogni giorno numerosi traghetti partono dal molo di Battery Park, al sud di Manhattan e conducono all'isola della Statua della Libertà, con una sosta anche presso quella di Ellis. Un'esperienza da vivere è quella di salire sul belvedere che si trova sulla corona della statua, aperto di nuovo al pubblico nel 2009, in occasione del giorno dell'indipendenza degli Stati Uniti.

Sapevi che?...

Durante sessant'anni l'isola di Ellis ha rappresentato una delle dogane più importanti di New York, attraverso la quale dovevano passare coloro che raggiungevano questa "terra promessa" in cerca di nuove opportunità: costituì per molto tempo la porta d'ingresso negli Stati Uniti per milioni di persone.

Un'escursione sulla storica isola di Ellis ti consentirà di conoscere l'edificio principale dove venivano realizzate le procedure doganali ed i controlli, il Museo dell'Immigrazione ed il “Wall of Honor”, che si trova all'esterno e porta incisi i nomi dei 600.000 immigranti che passarono per questo luogo. la giornata si conclude di solito con la visita della leggendaria Statua della Libertà, dal momento che entrambi i siti si trovano nella parte bassa del porto di New York, a poco più di due chilometri di distanza dalla cosiddetta Lower Manhattan.

L'orario di visita dell'isola di Ellis varia in funzione dei vari periodi dell'anno; in ogni caso, le corse delle barche vanno di solito dalle 8:30 - 9:00 alle 17:00.

Detalles de la experiencia

Durata

Esistono tour guidati con percorsi e durata distinti.

Consigli

Per approfittare al meglio della tua giornata, ti consigliamo d'imbarcarti la mattina presto.
Per salire sul belvedere è meglio acquistare i biglietti su internet con alcune settimane di anticipo, poiché l'ascesa si realizza in gruppi di dieci persone, con un limite di 30 visitatori all'ora.

UN LUOGO IMPORTANTE E RICCO DI STORIA

“No day shall erase you from the memory of time“ (“Nessun giorno vi cancellerà dalla memoria del tempo”)

Immortalate da numerosi registi e fotografi, le Torri Gemelle del World Trade Center dominarono la sagoma di Manhattan dal 1973 fino al fatidico attentato terrorista dell'11 di settembre del 2001. Ancor'oggi la Zona Zero è in processo di riedificazione.

Nel 2011 vennero ultimate le prime opere di ricostruzione della Zona Zero e fu possibile accedere alle cascate del Memorial, costruite nella cavità dove prima s'innalzavano le due torri. Sulla balaustra ricoperta da lastre di bronzo nero che circonda queste due vasche enormi, sono incisi i nomi delle 2.983 vittime degli attentati, Nel 2011 venne inaugurato il “*National September 11 Memorial*” in occasione del 10º anniversario degli attacchi.

È inoltre pssibile visitare il Museo che sorge nel punto in cui si trovava il World Trade Center e che, assieme al Memorial, costituisce il complesso “**Memorial Museum 9/11”**. Un luogo di raccoglimento dove ricordare le vittime ed i tanti cittadini che persero la vita aiutando gli altri incondizionatamente, uno spazio testimone dell'impatto che questo avvenimento provocò in tutto il mondo.

Sapevi che?...

Per costruire il World Trade Center (WTC) vennero utilizzati 330.000 metri cubi di cemento, una quantità sufficiente da coprire un'autostrada tra la Terra e la Luna. Il World Trade Center originale comprendeva le emblematiche Torri Gemelle, inaugurate il 4 di aprile del 1973 e distrutte in occasione degli attentati del 11 di settembre del 2001. Oggi, quella che si conosce con il nome di Zona Zero (Ground Zero in inglese) rappresenta una delle tappe più emotive del viaggio. Ti consigliamo di visitare il FDNY Memorial Wall, monumento dedicato ai 343 pompieri deceduti durante l'11-S; il Tribute WTC Visitor Center, che offre un'interessante esposizione sull'11-S e di partecipare ai tour a piedi realizzati da diverse persone alle quali gli attentati cambiarono la vita; il nuovo World Trade Center, il secondo grattacielo più alto del mondo considerando anche la sua antenna; il “9/11 Memorial Plaza”, un parco commovente che ospita oltre 400 alberi, dove potrai contemplare due fontane nello stesso punto in cui una volta s'innalzavano le Torri Gemelle; la Stazione Centrale WTC, disegnata da Santiago Calatrava, che rappresenta una delle opere più sorprendenti dell'architetto.

Detalles de la experiencia

Durata

Minimo mezza giornata

Consigli

Se lo desideri, puoi prenotare l'ingresso via internet o per telefono, consultando la seguente pagina web: www.911memorial.org

CONOSCI UNO DEI CENTRI ACCADEMICI PIÙ PRESTIGIOSI DEL MONDO

Durante questo percorso singolare ti aspettano migliaia di curiosità e di segreti

Una delle visite obbligate è quella della rinomata Università di Harvard. Una volta alla Stazione, uscendo da Harvard Square, c'imbatteremo subito nell'Old Yard, un giardino circondato da magnifici edifici, dalla University Hall e dalla famosa statua di John Harvard, fondatore dell'Università, che fu eretta anni dopo la morte del fondatore. Siccome non esistevano fotografie, lo scultore prese come modello, per realizzare la statua, il viso dello studente universitario Sherman Hoar.

Sul lato opposto della University Hall troveremo il Tercentenary Theatre, una spianata dove si realizzano tutte le cerimonie di consegna delle lauree di Harvard. Nelle immediate vicinanze sorgono il Widener Library ed il Memorial Church.

E, arrivati in questo punto, ci aspettano altre pietre miliari, quali la famosa facoltà di Scienze di Harvard, ospitata in un edificio moderno; il Memorial Hall, un edificio classico eretto per ricordare gli uomini di Harvard che avevano combattuto per l'Unione nella Guerra Civile Americana; e l'Harvard Museum of Natural History.

Rientramo quindi di nuovo ad Harvard Square per dirigerci verso il centro di Boston e goderci una piacevole serata in uno dei vari ristoranti alla moda.

Non te lo perdere

La Boston Athenaeum è una biblioteca ospitata in un elegante edificio di stile palladiano. All'interno troverai alcuni tesori come la biblioteca personale di George Washington e quella teologica che il re Guglielmo III d'Inghilterra regalò alla King's Chapel.

Detalles de la experiencia

Durata
Minimo mezza giornata

Consigli
L'ultima tappa del nostro itinerario sarà l'Harvard Square. Qui apre le sue porte The Coop, una delle librerie tecniche più famose degli Stati Uniti, dove troveremo materiale bibliografico e numerosi ricordi dell'Università.

CONOSCI I PRINCIPALI LUOGHI CHE HANNO FATTO LA STORIA DI BOSTON

Il percorso comincia a Boston Common e si cnclude a Bunker Hill

Oltre ad essere la città più popolosa del Massachusetts, Boston offre al viaggiatore desideroso di conoscere, luoghi d'interesse che meritano la pena di essere visitati senza fretta. Uno dei posti più conosciuti è il reedom Trail, conosciuto anche come il “Sentiero della Libertà”, un percorso di 4 chilometri, segnalato da una linea rossa sul marciapiede, che attraversa il centro della città e che ti condurrà alla scoperta dei 16 siti storici da non perdere. La maggior parte può essere visitata gratuitamente, mentre alcuni richiedono una quota esigua per l'ingresso, come l'Old South Meeting House, la Old State House o la Casa di Paul Revereiw. Non te lo perdere!

Vieni a conoscere tutti i luoghi che fanno parte di Freedom Trail:

- La Boston Common.
- La Massachusetts State House.
- La Park Street Church.
- Il Granary Burying Ground.
- La King’s Chapel.
- La King’s Chapel Burying Ground.
- Il monumento a Benjamin Franklin, luogo dove sorse la prima scuola pubblica di Boston.
- La Old Corner Bookstore.
- La Old South Meeting House.
- L'Old State House.
- Il luogo del Massacro di Boston.
- Il Faneuil Hall.
- La Casa di Paul Revere.
- L'Old North Church.
- Il Cimitero di Copp’s Hill Burying Ground.
- Il monumento alla Battaglia di Bunker Hill.

- La fregata USS Constitution.

Il consiglio dei nostri esperti

Se hai intenzione di percorrere il Sentiero della Libertà, ti consigliamo di conoscere prima il Centro Visitatori della via State, aperto nel 1974 dal Servizio dei Parchi Nazionali per fornire informazioni sul Boston National Historical Park.

Detalles de la experiencia

Durata
Varia

Dati d'interesse
Il sentiero nacque da un'idea pubblicitaria e di carattere turistico di un giornalista locale, William Schofield, che, già dal 1951, aveva proposto un percorso urbano che segnalasse i vari luoghi d'interesse di Boston.

ASSISTI AD UNO SPETTACOLO NATURALE UNICO

La comoda navigazione a bordo di un catamarano farà del tuo viaggio un'esperienza indimenticabile

Se durante il tuo viaggio sei alla ricerca di un'esperienza indimenticabile, Boston ti offre la possibilità di realizzare escursioni emozionanti in catamarano che ti consentiranno di contemplare le balene ed altri cetacei. Ti troverai di fronte ad immagini sorprendenti!

Proprio davanti al New England Acuarium partono le imbarcazioni alla volta di Stellwagen Bank Marine Sanctuary, una grande area dove vengono alimentate le balene. I mesi migliori per realizzare quest'escursione vanno da maggio ad ottobre.

Nel caso in cui non riuscissi ad avvistare questo mammifero gigantesco, conserva il tuo biglietto, poiché potrai utilizzarlo per imbarcarti di nuovo. E, se dopo la tua avventura tra i cetacei hai bisogno di recuperare energie, difronte al porto troverai Quincy Market, gremito di negozi e ristoranti.

Non te lo perdere

Il New England Aquarium possiede una grande vasca oceanica di quattro piani, con una barriera corallina caraibica nella quale vivono diverse creature marine quali squali, murene, barracuda, tartarughe, e pesci tropicali esotici dai colori brillanti. Una sezione specialmente conosciuta dell'acquario è la piscina dei pinguini, che circonda la base della vasca oceanica.

Detalles de la experiencia

Durata

Da un'ora e mezza a quattro ore

Consigli

Ti consigliamo di portare con te un maglione in estate e vestiti pesanti durante i mesi autunnali ed invernali.

VISITA IL QUARTIERE PIÙ ANTICO E RICCO DI BOSTON

Vi si affacciano belle magioni in stile federale, ristoranti squisiti, negozi esclusivi ed antiquari

La parte sud di Beacon Hill fu, tra il 1790 ed il 1870, il quartiere più richiesto di Boston, fino al momento in cui la sua ricca "élite" si trasferì nella zona più esclusiva di Back Bay. Il prestigioso architetto Charles Bulfinch (1763 – 1844) ed i suoi discepoli disegnarono le case di questo quartiere, che convertirono nel migliore esempio di architettura federale.

Le case più belle si trovano a Boston Common e nella parte alta, da dove potrai altresì godere di una veduta meravigliosa. Le prime magioni vennero edificate in una zona piuttosto lontana dalla strada, ma la depressione economica che regnò tra il 1807 ed il 1812 costrinse in seguito a costruire le case a schiera unite le une alle altre sulla stessa via.

Non te lo perdere

I siti principali di Beacon Hill sono:

- **Louisburg Square**, una piazza del 1830 che esalta la bellezza del quartiere.
- **Charles Street**, un'elegante via sulla quale si affacciano case a schiera di stile neoclassico, ristoranti e negozi.
- **Beacon Street**, una via fiancheggiata da belle magioni in stile federale con bassorilievi ornamentali.
- **Nichols House Museum**, un piccolo museo che illustra la vita all'epoca di Rose Nichols, residente a Beacon Hill dal 1885 al 1960.
- **Charles Street Meeting House**, eretta agli inizi del XX secolo per ospitare una congregazione di battisti.

Detalles de la experiencia

Durata
Varia

Dati d'interesse
Il quartiere di Beacon Hill si trova al nord di Boston Common e dei giardini pubblici della città. Puoi raggiungerlo in metrò, in autobus o in auto.

Guida degli Stati Uniti

Ogni anno milioni di viaggiatori di tutto il mondo e degli stessi Stati Uniti percorrono il paese. La ricchezza storica, culturale ed artistica, così come la tradizionale ospitalità, fa di questo paese una delle destinazioni più attraenti del mondo. Si estende su oltre 4.800 chilometri tra l'Oceano Atlantico ad est e quello Pacifico ad ovest e rappresenta il cuore dell'America del Nord. Formato da cinquanta stati, la sua capitale è Washington D.C, un piccolo distretto federale ubicato tra il Maryland e la Virginia.

Le sue grandi città costituiscono uno dei principali richiami. Gli Stati Uniti vantano città coloniali, come Boston, così come metropoli sfacciatamente moderne, come Los Angeles. Tra questi due estremi si trova un ampio e vario ventaglio di città. Washington D.C, la capitale, è famosa per il suo impegno in campo politico e per i suoi eccellenti musei. Miami è la città dall'anima latina; New Orleans è la signora della musica -con il suo jazz che colloca gli Stati Uniti al primo posto nell'universo culturale internazionale-, della gastronomia e del divertimento multiculturale. New York e Chicago spiccano per l'architettura e per la travolgente vita notturna. Infine, San Francisco e Seattle, che vantano luoghi pittoreschi ed un ricco panorama culturale.

Il consiglio dei nostri esperti

Consigli per visitare i parchi:

1. Indossare abbigliamento adeguato (stivali resistenti, cappello, capi impermeabili e pesanti).
2. Munirsi di acqua potabile e binocolo.
3. Non sporcare.
4. Non camminare solo/a, né allontanarsi dai sentieri segnalati.
5. Avvisare l'hotel o qualche conoscente riguardo all'itinerario che hai intenzione di realizzare. Nel caso in cui non dovessi far ritorno, si lancerà l'allarme ai guardiaboschi.

PUNTI D'INTERESSE

New York

Boston


Los Angeles


Chicago

Washington

New Orleans

San Francisco

Filadelfia

Miami


Las Vegas

Clima

Gastronomia

INFORMAZIONI UTILI

Preparando il viaggio

Documentazione necessaria
Per entrare negli Stati Uniti per un soggiorno inferiore a 90 giorni, i cittadini italiani non hanno bisogno di visto. Bisognerà essere in possesso di un passaporto elettronico o a lettura ottica (in Italia, tali passaporti vengono emessi a partire dal 26 ottobre 2006), emesso da un paese partecipante al "Programma Viaggio senza Visto", come l'Italia.

Dal 12 di gennaio del 2009, i cittadini italiani sono obbligati a richiedere un'autorizzazione al viaggio ESTA (Electronic System for Travel Authorization), compilando un modulo, accedendo, almeno 72 ore prima della partenza, a: https://esta.cbp.dhs.gov. Anche i bambini e i neonati in viaggio per gli Stati Uniti o in transito negli Stati Uniti nell'ambito del "Programma Viaggio senza Visto" devono essere in possesso di un'autorizzazione al viaggio ESTA approvata. Noi possiamo realizzare le gestioni per la richiesta.

Vaccinazioni e salute
Per entrare negli Stati Uniti non è richiesto nessun tipo di vaccinazione. Nonostante ciò, alcune sono consigliate, come quella contro l'epatite B, se non sei mai stato colpito/a da questa malattia precedentemente e nel caso abbia intenzione di realizzare attività di rischio. Se poi pensi di recarti alle Hawai, ti consigliamo la vaccinazione contro l'epatite A, oltre ad una dose di rinforzo contro la poliomelite.

Negli Stati Uniti non esiste un servizio sanitario pubblico e l'assistenza medica è gestita da entità private, quindi, in caso di necessità, il suo costo risulta assai elevato. Per questo motivo, i nostri esperti consigliano di contrattare una polizza assicurativa di viaggio che copra le spese mediche, in modo da poter differire eventuali pagamenti da sostenere a causa un incidente o di una malattia inaspettata.

Differenza oraria
Gli Stati Uniti possiedono 4 fusi orari distinti. I 48 stati continentali si dividono in Eastern Time, Central Time, Mountain Time e Pacific Time. L'Alaska e le Hawai, invece, possiedono la loro propria zona oraria. Tra zona e zona esiste un'ora di differenza. Così, quando sono le 19:00 a New York, a Chicago sono le 18:00, a Denver le 17:00, a Los Angeles le 16:00; l'orologio di Anchorage segna le 15:00, mentre quello di Honolulu le 14:00 e quello italiano le 2:00. Rispetto al meridiano di Greenwich, la fascia Eastern Time possiede una differenza di cinque ore in meno, mentre le Hawai di undici. Si cambia l'orario a metà marzo e all'inizio di novembre per sfruttare al meglio la luce del sole.

Telefoni

Negli Stati Uniti esistono molte compagnie che offrono servizi telefonici con tariffe differenti. Quasi tutte le cabine pubbliche accettano monete e carte di credito. Il costo delle chiamate locali oscilla tra 50 centesimi ed 1 USD. Le telefonate internazionali sono molto care: qui di seguito troverai alcuni consigli utili per risparmiare.

Il modo migliore per poter comunicare via telefono con l'Italia è tramite le tessere telefoniche prepagate, che si possono comprare ovunque sia negli Stati Uniti, sia portandola da casa. In Italia in tutte le edicole e tabaccherie si trova la New Columbus di Telecom Italia. La tariffa per chiamare dagli USA verso un telefono di rete fissa in Italia è di 15 cent di € (iva inclusa) al minuto, che diventano 40 cent di € se chiamate su un cellulare. Sempre di Telecom Italia, esiste la carta di credito chiamata Call It, per telefonare sempre ed ovunque, verso tutti i telefoni in Italia e all'estero. Call It è gratuita e i costi delle telefonate sostenute possono essere addebitate sulla bolletta Telecom o scalate dalla vostra carta di credito personale. Il funzionamento di queste tessere internazionali è semplice: si chiama un apposito numero verde, dove una voce registrata chiederà il codice della tessera, informando del credito residuo e del tempo a disposizione. In seguito, occorrerà digitare il numero 01139 seguito dal prefisso di rete con lo 0 e il numero da chiamare. Queste tessere prepagate funzionano dappertutto, sia nei telefoni pubblici che in quelli privati.

Negli USA funzionano solo i cellulari Triband e Quadriband (UMTS), non i telefoni dual band, GSM (900-1800 Mhz) ed il loro uso è assai caro. Tutti i gestori italiani di telefonia mobile offrono servizi di roaming internazionale.

Un'alternativa è quella di far uso di Skype o di app simili, sia per effettuare telefonate, che per inviare messaggi, alcune delle quali includono un pacchetto di minuti gratis verso i fissi.

- Il prefisso telefonico degli Stati Uniti è 1.
- Chiamate a lunga distanza dentro gli Stati Uniti: digitare 1, il prefisso di tre cifre della zona ed il numero locale di sette.
- Chiamate locali: digitare il numero locale di sette cifre.
- Chiamate internazionali: digitare lo 011, il codice del paese (Italia, 39) ed il numero.
- I numeri con prefissi 800, 888 o 866 sono gratuiti.
- Emergenze: 911

Nella destinazione

Moneta
La moneta ufficiale degli Stati Uniti è il dollaro americano, o statunitense ($, USD, US$). Si consiglia di raggiungere il paese portando con sé i dollari, anche se è possibile cambiare la valuta presso i terminal internazionali degli aeroporti.

Le banconote sono da 1, 2, 5, 10, 20, 50, 100 dollari e le monete da 1 dollaro e da 50, 25, 10, 5 ed 1 centesimo di dollaro (100 centesimi = 1 dollaro).

Carte di credito
Le carte di credito accettate sono VISA, MasterCard, American Express e Diners Club (DC). Le puoi utilizzare negli hotel, nei ristoranti e nei negozi. Ti consigliamo di munirti di una carta di credito, poiché, oltre a rendere più facili le operazioni durante il tuo soggiorno, il loro tasso di cambio è più favorevole che quello della valuta estera.

Travellers Cheques
Se decidi di viaggiare munito di "travellers cheques", questi dovranno essere emessi in dollari

per poter essere accettati nella maggior parte delle strutture e per poter essere cambiati in qualsiasi banca.

Elettricità
La corrente elettrica è di 120 V, 60 Hz. Dovrai munirti di un adattatore a spina americana per poter utilizzare i tuoi apparati europei.

Dogane
È assolutamente proibito importare negli Stati Uniti frutta, piante, carne, uccelli, droghe, armi e materiale pornografico, oltre ad altri prodotti provenienti dal Vietnam o dalla Corea. Per essere esenti dal pagamento di tasse doganali, la quantità di articoli che si possono importare è la seguente: un massimo di un litro di alcohol, 2 litri di vino, 200 sigarette e regali dall'importo totale non superiore a 100$.

Sicurezza
Non sussistono particolari problemi di sicurezza negli USA. Tuttavia, ti consigliamo di prendere certe precauzioni contro i borseggiatori nel frequentare luoghi affollati e di non camminare da solo/a di notte. Come consiglia il Ministero degli Affari Esteri, è meglio evitare i quartieri malfamati ed i bassifondi delle città, come, ad esempio, la zona di Anacostia a Washington, sia di giorno che di notte.

Usanze: mance
Le mance fanno parte della vita degli Stati Uniti. Generalmente, è d'uso lasciare 1 o 2 dollari al tassista, al facchino, alla guida, al cameriere… Nei ristoranti è sufficiente lasciare il 10 % o il 15 % del conto, tuttavia, se consideri che il servizio sia stato eccellente, ti consigliamo il 20 %.

New York

Con un'estensione di 780 Km, la città dei grattacieli è formata da 5 suddivisioni amministrative: Manhattan, Bronx, Queens, Brooklyn e Staten Island. La maggior parte dei luoghi d'interesse è concentrata a Manhattan, la cui area più meridionale è quella tristemente famosa per gli attacchi terroristici dell'11 di settembre del 2001. Inoltre, a Midtown e lungo il Central Park troverai negozi di lusso, musei e teatri.

Boston

Al nord-est della costa atlantica, nella baia del Massachusetts, sorge Boston, capitale dello stato che porta lo stesso nome dell'insenatura, fondata agli inizi del XVII secolo intorno ad un grande porto naturale alla foce del fiume Charles. Oggi si estende su 127 chilometri quadrati ed è dimora di 600.000 abitanti. Boston ha svolto da sempre un ruolo fondamentale nella storia, nella cultura e nell'educazione del paese. Il centro della città si trova intorno al porto, nella penisola di Shawmut.

Los Angeles



Questa città, che sorge su un'immensa conca pianeggiante, è circondata da spiagge, montagne e deserti. Occupa una superficie di 1.200 chilometri quadrati e possiede una popolazione di 3,8 milioni di abitanti. Vanta numerosi musei e gallerie d'arte, ma, senza ombra di dubbio, è conosciuta in particolar modo per i suoi mondi fantastici: Hollywood e Disneyland.

Chicago

Chicago, con una popolazione di quasi tre milioni di abitanti, si estende su 614 chilometri quadrati nel centro della regione occidentale degli Stati Uniti. Ubicata nell'estrema zona sud-occidentale dell'enorme lago Michigan, occupa 42 chilometri della sua sponda.

Devastata da un incendio spaventoso nel 1871 e scossa da terribili disordini sociali, riuscì a risorgere dalle proprie ceneri, fino a rappresentare, oggigiorno, la capitale finanziaria del Midwest e la terza città più grande degli Stati Uniti. È famosa per la sua architettura innovativa, le magnifiche istituzioni culturali ed educative, così come per la movimentata storia politica. È, infine, la patria del presidente Obama.

Washington

Washington, assieme ai quattro stati che formano la Regione della Capitale, si trova nel nord-est del paese. Occupa un'estensione di 158 chilometri quadrati ed à la capitale degli Stati Uniti e sede del governo federale. Vanta monumenti grandiosi, numerosi musei ed una vasta offerta per il divertimento e il tempo libero.

New Orleans

New Orleans si trova nel sud-est della Louisiana, tra il lago Pontchartrain ed una rientranza del Mississippi. Occupa un'estensione di 516 chilometri quadrati e la sua popolazione raggiunge quasi mezzo milione di abitanti. La zona più frequentata dai turisti è il French Quarter, dove si trovano Royal e Bourbon, due vie leggendarie. Poco lontano, potrai vedere il Central Business District, lungo la sponda del fiume, la zona alberata del Garden District e quella che circonda il City Park.

San Francisco

San Francisco è, dopo New York, la seconda città con maggior densità di popolazione del paese, con 805.000 abitanti distribuiti su 122 chilometri quadrati. Si trova all'estremità di una penisola che si estende tra il Pacifico all'ovest e la baia di San Francisco all'est. Al nord, il

Golden Bridge unisce la città alle Marin Headlands. È una città compatta, facile da percorrere a piedi. La Grande San Francisco comprende le città di Oakland e Berkeley.

Filadelfia

Soprannominata la città dell'Amore Fraterno, rappresenta una delle destinazioni più celebri degli Stati Uniti. Nello stato della Pennsylvania e con quasi 6 milioni di abitanti, Filadelfia possiede una ricca storia alle spalle, collezioni d'arte di fama mondiale e musei interessanti.

Tra i principali luoghi d'interesse turistico si trovano l'Independence National Historic Park, la Franklin Court, l'Old City, il Reading Terminal Market ed il Museo d'Arte di Filadelfia.

Miami

Miami si estende su 5.180 chilometri quadrati ed accoglie due milioni di abitanti. Questa metropoli comprende vari quartieri e la contea di Miami Dade. I suoi richiami principali sono le spiagge, soprattutto quella di South Beach. Altri luoghi d'interesse sono Little Havana (la piccola Avana) ed i quartieri residenziali di Coral Gables e Coconut Grove.

Las Vegas

Las Vegas è la città più famosa del Nevada. Il cuore di Las Vegas si estende lungo Las Vegas Boulevard, un viale sfavillante di luci al neon nota come The Strip. Nell'estrema parte sud di questo viale di 6 km, che attraversa la città in direzione nord-ovest, troverai hotel di lusso a tema, ristoranti e casinò. Ogni anno oltre 37 milioni di viaggiatori visitano Las Vegas, eletta capitale mondiale del divertimento.

Clima

Gli Stati Uniti sono un paese estremamente vasto e vario, con un clima ideale in qualsiasi periodo dell'anno per praticare ogni tipo di attività e sport.

Nonostante la maggior parte del paese possieda un clima temperato, a causa delle immense dimensioni del territorio, molte regioni vivono in condizioni climatiche estreme. L'Alaska soffre gli inverni più rigidi, mentre le temperature più torride invadono le Hawai e la Florida.

Inoltre, all'interno dei 48 stati continentali, il clima presenta differenze abissali: dalle forti nevicate delle Montagne Rocciose al caldo intenso della Valle della Morte nel deserto della California.

Gastronomia

La gastronomia statunitense è un'interessante mescolanza, spesso reinterpretata, delle varie tradizioni culinarie provenienti dal flusso migratorio delle popolazioni dei differenti paesi europei, asiatici, africani che hanno dato vita a questo paese.

L'unica gastronomia che si può definire autoctona è quella degli indigeni degli Stati Uniti, mentre il resto è frutto della fusione delle più svariate culture gastronomiche: da una parte troviamo quella conosciuta come "fast food", sostenuta da un marketing assai attrattivo, dall'altra la cucina tradizionale, che affonda le proprie radici nelle usanze di un tempo legate all'allevamento del bestiame, sia bovino, che ovino e caprino.

Il consumo di alcuni prodotti ed ingredienti, quali il tacchino (nel Giorno del Ringraziamento), il mais, le fave, il girasole, i peperoni, le patate, vari tipi di cetrioli, un tempo tipico della dieta dei nativi, è, oggigiorno, assai diffuso nell'elaborazione di numerose specialità gastronomiche regionali.

Date le grandi dimensioni del territorio, è normale che la cucina sia estremamente varia tra regione e regione. Così, il ricettario della costa est fa largo uso di pesce e frutti di mare, molto più che quello del Midwest, che predilige la carne bovina ed il mais. L'incremento del trasporto di alimenti, inoltre, ha consentito e beneficiato la mescolanza di gusti differenti tra le regioni, nonostante gli statunitensi continuino ad associare alcuni cibi a zone particolari del paese: così il filetto (Steak) è sinonimo di Omaha, l'aragosta di Maine, il salmone evoca la Costa del Pacifico ed il granchio blu e il crabcake fanno sognare il Maryland.

La cucina stadounitense è stata in grado, nonostante ciò, di oltrepassare le frontiere: ne sono esempio la cucina tex-mex, i ristoranti di carne alla griglia (barbecue) che hanno aperto le porte in diversi paesi del mondo e, - come no? - primi fra tutti i "fast food" ed i "burger bar". I sandwich che vi si preparano sono conosciuti mondialmente: la sapiente fusione di due ingredienti semplici quali carne e pane si trasforma in un'alleanza strategica che prende il nome di hamburger, runza, hot dog, donut, sloppy joe.



LOGITRAVEL.it

Più di 2 milioni di passeggeri si sono affidati anoi nel 2020. I motivi?

- Ampia gamma di prodotti
- Navigazione rapida, semplice e piacevole
- Conferma on-line della tua prenotazione
- Sconti considerevoli per Vendita Anticipata
- Le migliori Occasioni dell'Ultimo Minuto
- Il miglior servizio di attenzione al cliente